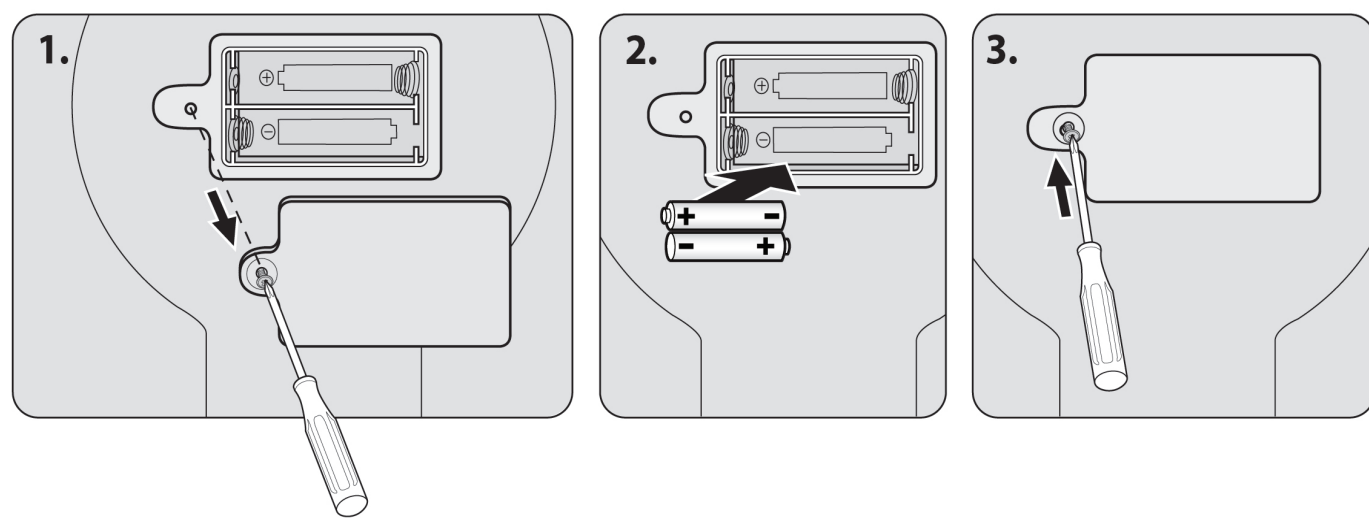



[REVISIONS]				
[ECO #]	[REV.]	[DESCRIPTION]	[DATE]	[APPROVED]
NA	0A	New Release	4.1.24	EINAV
NA	0B	New Release	6.3.24	EINAV

1



2



3



SK -Slovak

Slovenský

Tiny Rockers 3-in-1 Stacking Toy

NÁVOD NA POUŽÍVANIE

PRED POUŽITÍM SI PREČÍTAJTE TENTO NÁVOD, DOORZÍVAJTE UVEDENÉ POKYNY A ODLÓŽTE SI HO PRE BUDÚCU REFERENCIU.

DÔLEŽITÉ:

- Vyžaduje sa montáž dospelou osobou. Budete potrebovať krížový skrutkovač (nie je obsahom balenia).
- Ziadnym spôsobom nemodifikujte ani neupravujte tento výrobok.
- Nikdy nenechávajte svoje deti bez dozoru.
- Pred použitím odstráňte všetky obaly.

Ďalšie informácie o batériách:

- Pre dlhšiu životnosť odporúčame alkalické batérie.
- Nekombinujte staré a nové batérie.
- Nekombinujte alkalické, štandardné (uhlíkovko-zinkové) alebo nabijateľné (nikelkadmiové) batérie.
- Nedobijateľné batérie sa nesmú nabíjať.
- Dobijateľné batérie je potrebné pred nabíjaním vybrať z jednotky.
- Dobijateľné batérie nôže dobíjať iba dospelá osoba.
- Používajte iba batérie rovnakého alebo ekvivalentného typu (podľa odporúčania).
- Nekombinujte rôzne typy batérií alebo nové a použité batérie.
- Batérie je potrebné vkladať so správnou polaritou.
- Napájacie svorky nesmú byť skrátované.
- Pred vložením batérií skontrolujte, či sú všetky kontaktné plochy čisté a lesklé.
- Batérie môžu vymieňať iba dospelé osoby (skrutkovač nie je súčasťou dodávky).
- Vybíť batérie je nutné vybrať z výrobku.
- Batérie nespájajte. Batérie zlikvidujte bezpečným a vhodným spôsobom.
- Pred kontaktovaním oddelenia vzťahov so zákazníkmi najprv vložte nové batérie a znova vyskúšajte funkčnosť.
- Po skončení životnosti zlikvidujte výrobok/batérie na príslušnom zbernom mieste.
- Používa 2 batérie AA (1,5V) (nie sú súčasťou balenia).



All potrebujete informácie oňadom: služieb zákazníkrom, navštívte našu webovú stránku: www.tinylove.com

Magyar

Tiny Rockers 3-in-1 Stacking Toy

HASZNÁLATI ÚTMUTATÓ

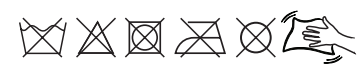
HASZNÁLAT ELŐTT OLVASSA EL AZ UTÁSTÁSOKAT, TARTSA BE AZOKAT, VALAMINT TARTSA MEG ÖKET A JÖVŐBENI HASZNÁLATHOZ.

FONTOS:

- Csak felöltött szerelheti össze. Philips csavarhúzóra van szükség (a csomag nem tartalmazza).
- Semmilyen módon ne módosítsa vagy változtassa meg.
- Ne hagyja felület nélkül a gyermekét.
- Használat előtt távolítsa el minden csomagolóanyagot.

Akkumulátorral kapcsolatos egyéb információk:

- A hosszabb akkumulátor-élettartam érdekében alkáli elemek használatát javasoljuk.
- Ne használjon együtt régi és új elemeket.
- Ne használjon alkáli, normál (szén-cink) vagy újratölthető (nikkel-kadmium) elemeket.
- A nem újratölthető elemeket nem szabad újratölteni.
- Az újratölthető elemeket töltsd előtt ki kell venni a készülékből.
- Az újratölthető elemeket csak felöltött felületele mellett szabad feltölteni.
- Csak az ajánlottnak megfelelő vagy azzal egyenértékű típusú elemeket használjon.
- Különbéle típusú elemeket, illetve új és használt elemeket nem szabad keverni.
- Az elemeket a megfelelő polaritással kell behelyezni.
- A tápcsatlakozókat nem szabad rövidre zárn.
- Az elemek behelyezése előtt ellenőrizze, hogy minden érintkezési felület tiszta és fényes-e.
- Az elemeket csak felöltött cserélhetik ki (a csavarhúzó nem tartozék).
- A lemerült elemeket ki kell venni a termékből.
- Ne égesse el az elemeket. Az elemeket biztonságos és megfelelő módon ártalmatlanítsa.
- Helyezzen be új elemeket, és próbálja újra a funkciót, mielőtt felhívna az ügyfélszolgálatot elektronikai hibával kapcsolatban.
- Hasznos élettartamuk végén a terméket/elemeket egy megfelelő gyűjtőhelyen kell leadni.
- 2 db AA (1,5V) elemmel működik (nem tartozék).



Az ügyfélszolgálatmal kapcsolatos infókat megtalálja a weboldalunkon: www.tinylove.com

HU -Hungarian

SR-Serbian

Српски

Tiny Rockers 3-in-1 Stacking Toy

UPUTSTVO ZA UPOTREBU

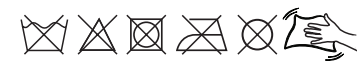
PROČITAJTE UPUTSTVO PRED UPOTREBOM, SLEDITE GA I ZADRŽITE RADI BUDUĆIH KONSULTACIJA.

VAŽNO:

- Montažu mora izvršiti odrasla osoba. Potreban je Phillips odvijač (nije uključen).
- Nemojte ni na koji način menjati ovaj proizvod.
- Nemojte nikada ostavljati decu bez nadzora.
- Uklonite sve materijale pakovanja pre korišćenja.

Ostale informacije o bateriji:

- Preporučujemo alkalne baterije za duže trajanje baterije.
- Ne mešajte stare i nove baterije.
- Ne mešajte alkalne, standardne (cink-karbon) ili punjive (nikel-kadmijum) baterije.
- Baterije koje nisu punjive ne mogu da se napune.
- Punjive baterije treba da se uklone iz jedinice pre punjenja.
- Punjive baterije se pune samo pod nadzorom odraslih.
- Koristite isključivo baterije iste vrste koja je preporučena ili ekvivalentne.
- Ne treba mešati različite vrste baterija niti nove i iskorišćene.
- Baterije treba umetnuti tako da polaritet bude pravilno okrenut.
- Ne sme doći do kratkog spoja u dovodnim terminalima.
- Proverite da li su sve kontaktne površine čiste i sjajne pre stavljanja baterija.
- Baterije smeju da menjaju samo odrasli (odvijać nije uključen).
- Istrošene baterije treba da se izvedu iz proizvoda.
- Nemojte paliti baterije. Odložite baterije na bezbedan i odgovarajući način.
- Stavite nove baterije i ponovo pokušajte da uključite proizvod pre nego što pozovete korisničku službu za elektroniku.
- Na kraju radnog veka baterija, odložite proizvod/baterije na odgovarajuće mesto prikupljanja.
- Koristi 2 X AA (1,5 V) baterije (nisu uključene).



Za informacije o korisničkoj službi, posetite naš web-sajt: www.tinylove.com

Română

Tiny Rockers 3-in-1 Stacking Toy

GHID DE INSTRUCȚIUNI

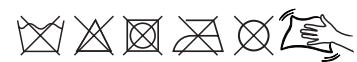
A SE CITI INSTRUCȚIUNILE ÎNAINTE DE UTILIZARE, A SE URMA ȘI A SE PĂSTRA ACESTEA PENTRU REFERINȚĂ.

IMPORTANT:

- Este necesară asamblarea de către un adult. Este necesară o șurubelniță Philips (nu este inclusă).
- Nu aduceți nici un fel de modificări acestui produs.
- Nu lăsați niciodată copilul nesupravegheat.
- Îndepărtați toate materialele de ambalare înainte de utilizare.

Alte informații despre baterie:

- Recomandăm baterii alcaline pentru o durată de viață mai lungă.
- Nu amestecați bateriile vechi cu cele noi.
- Nu amestecați baterii alcaline, standard (carbon-zinc) sau reîncărcabile (nichel-cadmium).
- Bateriile nereîncărcabile nu trebuie reîncărcate.
- Bateriile reîncărcabile trebuie scoase din unitate înainte de a fi încărcate.
- Bateriile reîncărcabile trebuie încărcate numai sub supravegherea unui adult.
- Utilizați numai baterii de același tip sau echivalent, conform recomandărilor.
- Nu amestecați tipuri diferite de baterii sau baterii noi și baterii uzate.
- Bateriile trebuie introduse cu polaritatea corectă.
- Bornele de alimentare nu trebuie scurtcircuitate.
- Verificați dacă toate suprafețele de contact sunt curate și luminoase înainte de a instala bateriile.
- Bateriile trebuie înlocuite numai de către adulți (șurubelnița nu este inclusă).
- Bateriile epuizate trebuie scoase din produs.
- Nu ardeți bateriile. Eliminați bateriile într-un mod sigur și adecvat.
- Instalați baterii noi și reîncercați să utilizați înainte de a apela Relațiile cu consumatorii pentru produse electronice.
- La sfârșitul duratei de viață utile, eliminați produsul/bateriile la un punct de colectare corespunzător.
- Utilizează 2 baterii AA (1,5 V) (nu sunt incluse).



Pentru informații privitoare la serviciul pentru clienți, vă rugăm să vizitați site-ul nostru: www.tinylove.com

Ro-Romanian

Tiny Love		[PRODUCT]	[NAME]	[DATE]	[TOLERANCE]
		Tiny rockers - 3-in-1 Stacking Toy			
[ISO] [STANDARDS]		[PART NAME]	[DESIGN]	EINAV	[UNLESS OTHERWISE SPECIFIED]
		Instruction sheet 68	[DRAWN]	NA	(0-3) ±(0.02) (3-15) ±(0.05) (15-30) ±(0.1)
[REVISION]	0B	[PART NO.]	[SCALE]	1:1	(30-50) ±(0.2) (50-100) ±(0.3) [ANGLES] ±(0.5) °
[SHEET: 2 OF 2]		[MARKETING PART NO.]	[MATERIAL]	White Paper	[WEIGHT]
[PAPER SIZE]	(W- 655 mm / H- 470mm)	NA	[FINISH]	NA	80 gr/m²
		[STATUS]		NA	[COLOR]
					BLACK

